



رحلة غسيل سيارتك في

# كولين كير

خدمة غسيل سيارات متنقلة



# المراحل الرئيسية لغسيل السيارة



01

تنظيف من الداخل



02

غسيل من الخارج



03

تجفيف السيارة



04

الفحص النهائي

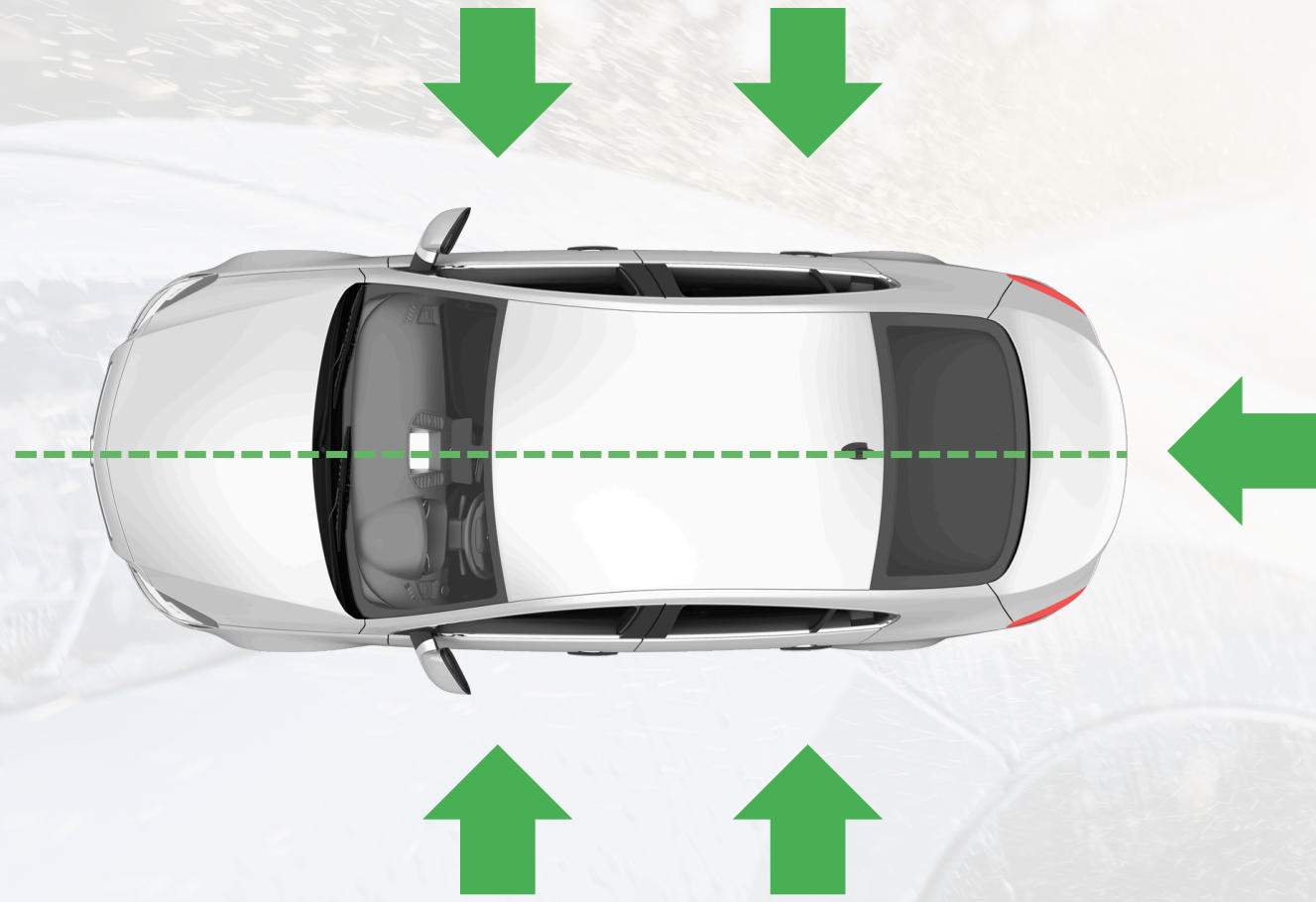


05

التسليم




# تنظيف السيارة من الداخل

01



## خطوات تنظيف السيارة من الداخل :

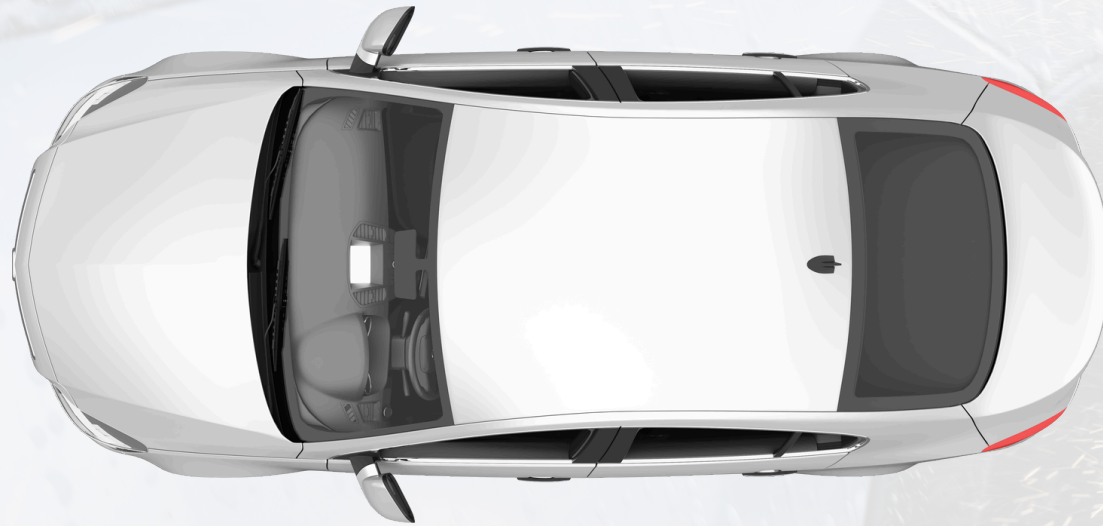
- 1- إزالة القمامة
- 2- كنس الارضية
- 3- تنظيف لوحة التحكم بفرشاة خاصة بالديكور الداخلي تحمي من عملية خدوش الاسطح
- 4- استخدام البخار للتنظيف العميق
- 5- ازالة البقع من الاسطح الداخلية والمقاعد بمواد عالية الجودة
- 6- اضافة مرطب او ملمع للديكورات الداخلية



# تنظيف السيارة من الداخل

01

الفني 1



الفني 2



1- نستخدم فوط خاصة بتنظيف زجاج السيارات  
2- نستخدم أفضل مواد تنظيف الزجاج




الاتجاه الصحيح لتنظيف الزجاج الامامي

## تنظيف السيارة من الخارج

02

يشمل تنظيف السيارة من الخارج عدة مراحل :

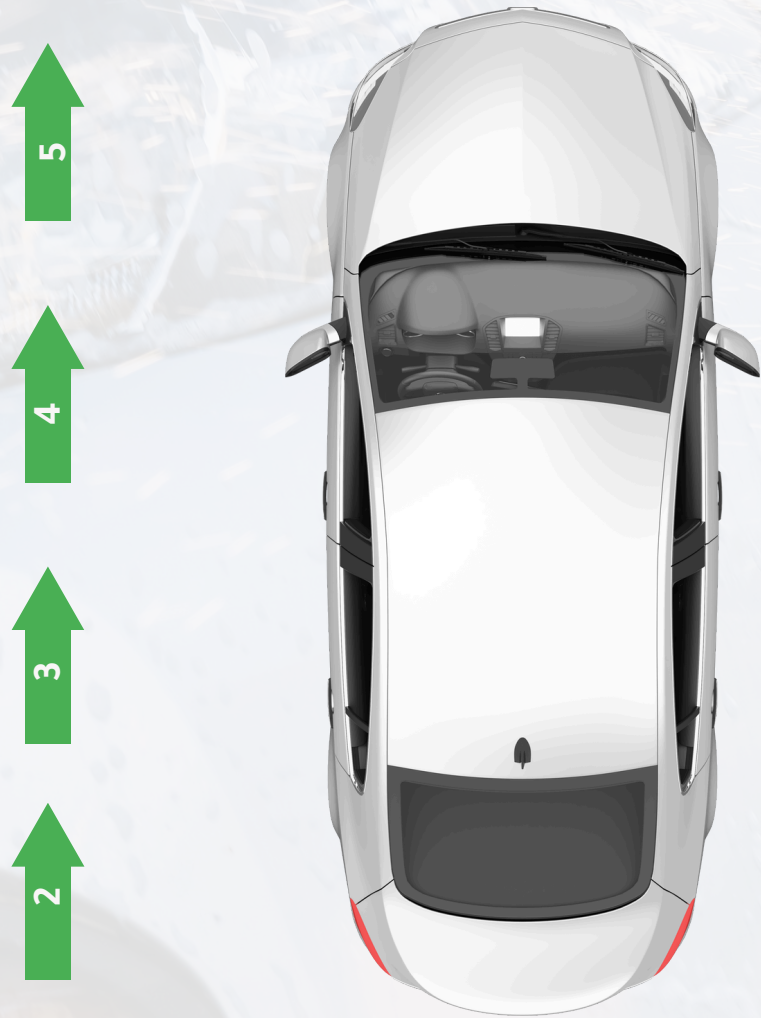
- 1- رش شامبو واكس على بودي السيارة بشكل يغطي كافة أجزاء المركبة
- 2- دعك سطح البودي باسفنج أو مايكرو فايبر لتجنب وقوع خدوش سطحية على طبقة اللكر
- 3- تنظيف النوافذ والمرايا الجانبية والاطارات



# تنظيف السيارة من الخارج

02

ينقسم فريق العمل الى قسمين لتغطية الاجزاء بشكل اسرع وادق ويكون بشكل متوازي



ملاحظة : نستخدم افضل أنواع الاسفنج لتنظيف سيارتك



الفني 2



الية تنفيذ دعك الهيكل الخارجي


## تنظيف السيارة من الخارج

02



الوصول الى جميع جوانب السيارة  
بما فيها بطانة العجلات الداخلية

تكون زاوية مسدس ضخ المياه بزاوية 45 درجة  
لتغطية جسم السيارة بشكل اسرع وأكبر



يتم رش الماء بضغط عالي بشكل  
ملتوي من الأعلى إلى الأسفل



# تجفيف السيارة

03

ينقسم فريق العمل الى قسمين لتجفيف  
اجزاء السيارة من بقايا المياه بشكل موازي

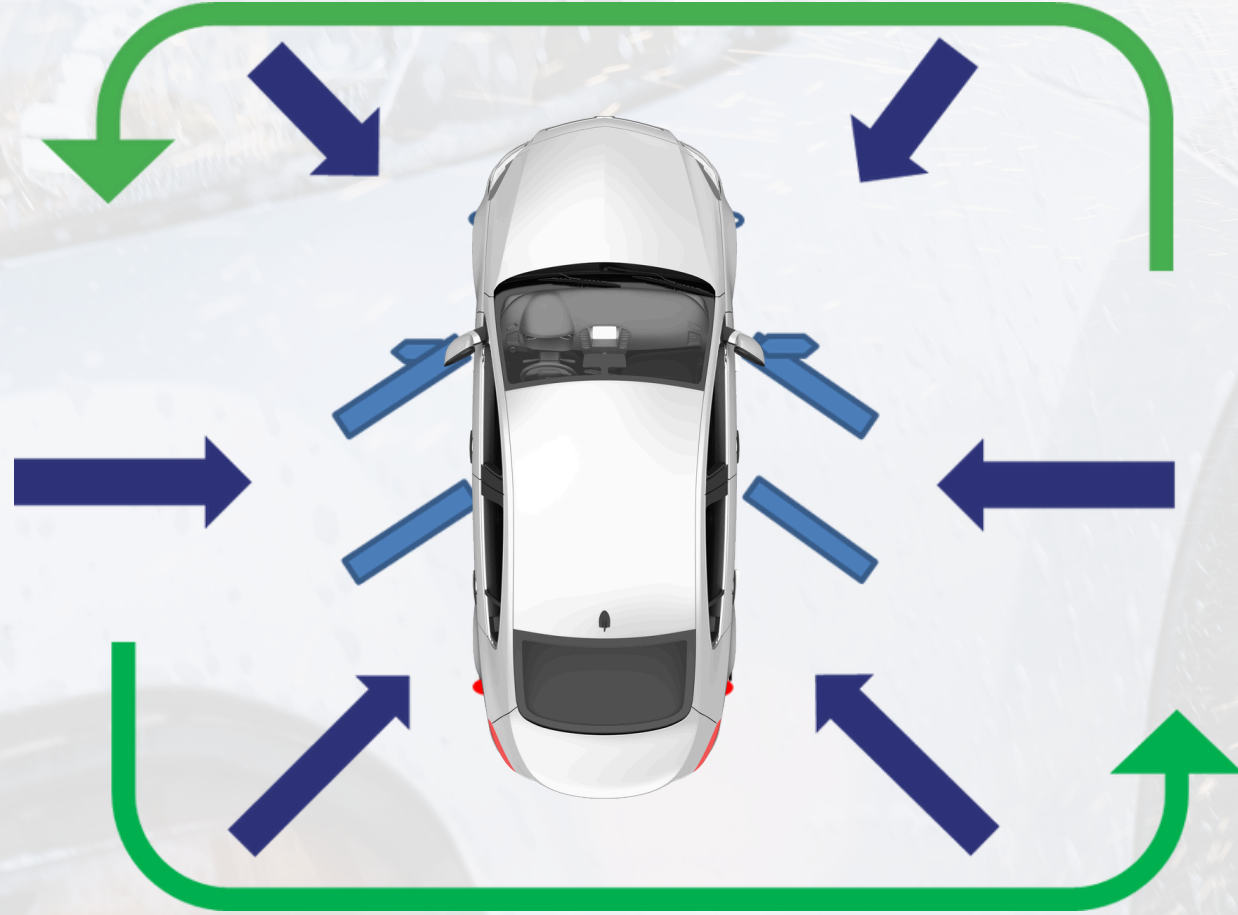


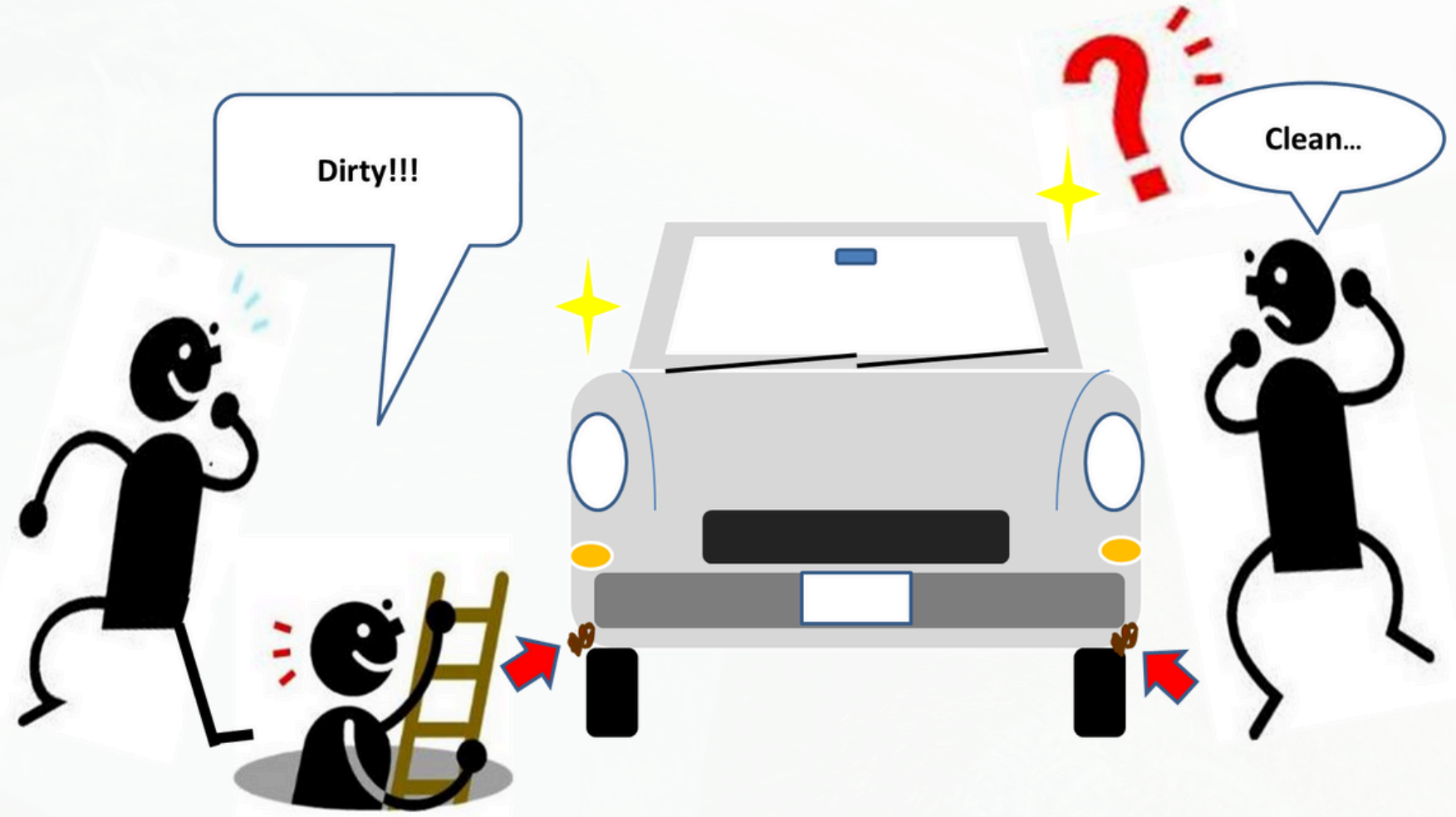
يتم تجفيف السيارة  
باستخدام فوط نظيفة ومخصصة  
للسيارات (مايكروفايبر) ووفق الية  
احترافية





التأكد من نظافة أجزاء السيارة المختلفة  
داخليا وخارجيا امر مهم قبل القيام بعملية  
التسليم للعميل





لابد من الاخذ بعين الاعتبار التأكد من  
نظافة اجزاء السيارة من زوايا مختلفة



لتكتمل رحلة نظافة سيارتك مع كلين كير  
نضيف لك لمسة من الانتعاش والروائح الجميلة  
وأكياس حماية على الدركسيون وعصا الغير وعصا  
تحكم الاشارات ( حسب الباقة )





في ختام رحلة تنظيف سيارتك  
والتأكد من انجاز العمل بأفضل طريقة يقوم  
فريقنا بتسليمك سيارتك للتأكد من جميع  
محتوياتها ثم الاستمتاع بنظافتها ولمعانها



للتأكد من تقديم افضل الخدمات لكم نقوم  
بعملية تنظيف عميقة للقوط المستخدمة  
بغسيل سيارتك بشكل دوري بعد الانتهاء

**ملاحظة :** نستخدم افضل المواد من ناحية الشامبو و الملمعات الداخلية  
والخارجية صناعة ايطالية ومخصصة للعناية بالسيارات



[www.cleancare.one](http://www.cleancare.one)



# تواصل معنا



[www.cleancare.one](http://www.cleancare.one)



0 5 9 5 7 5 5 6 6 6



[0 5 9 5 7 5 5 6 6 6](https://www.whatsapp.com/cleancareone)



[info@cleancare.one](mailto:info@cleancare.one)



## سيارة نظيفة ومتألقة بدون عناء

اتصل بنا اليوم واسمح لنا بأن نعتني بسيارتك  
بإضافة لمسة من اللمعان والنظافة عليها.

“خلك غير مع كلين كير“